



38ª Informação do GT Estenfiliose

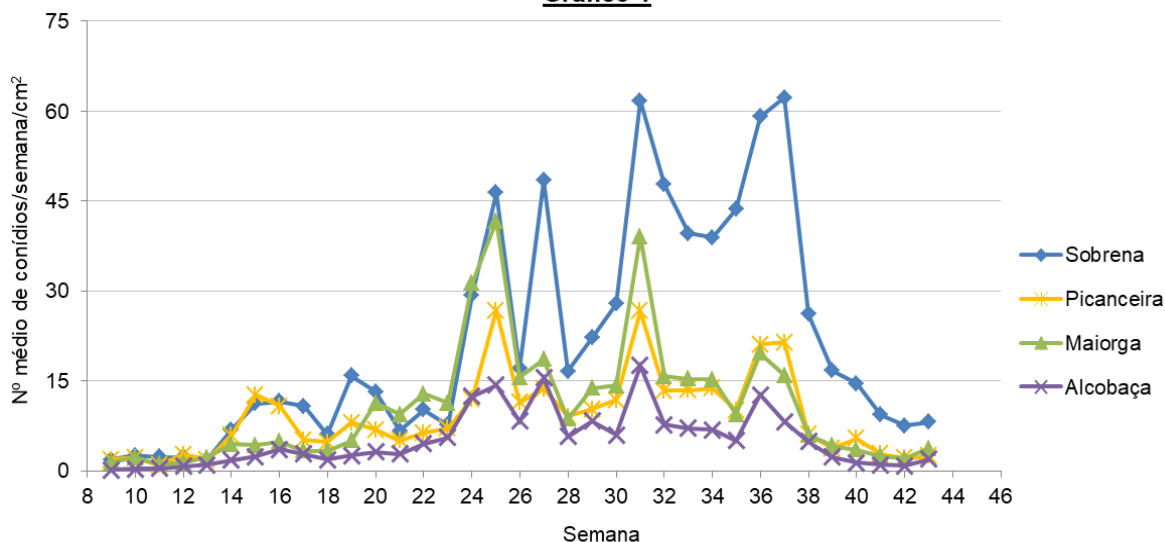
3 de novembro de 2021

O **INIAV, I.P.**, como coordenador do GT Estenfiliose, informa que na **semana 43** (25 de outubro a 2 de novembro) os resultados da monitorização foram os seguintes:

Número médio de conídios

O número médio de conídios / semana / cm² / pomar **aumentou ligeiramente em todos os pomares** monitorizados (gráfico 1).

Gráfico 1



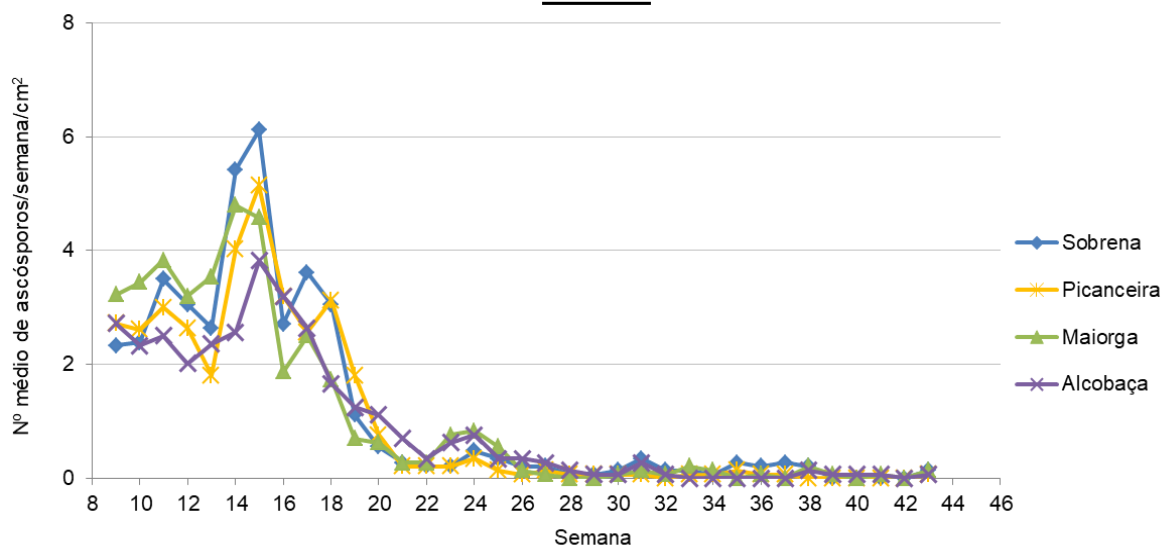
O pomar da Sobrena foi o que apresentou **maior** número médio de conídios por centímetro quadrado (8,1), seguiram-se os pomares da Maiorga (3,8), da Picanceira (2,5) e de Alcobaça (1,9).

Número médio de ascósporos

O número médio de ascósporos / semana / cm² / pomar **aumentou ligeiramente em todos os pomares** monitorizados (gráfico 2).



Gráfico 2

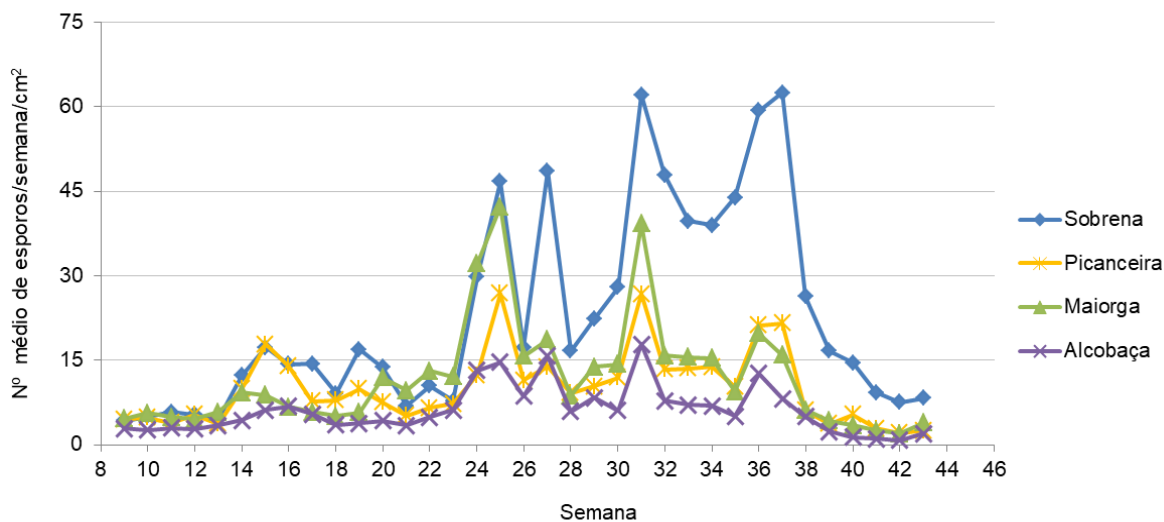


Esta semana **todos os pomares** apresentam **o mesmo** número de ascósporos (0,1) por centímetro quadrado.

Número médio de esporos

O número médio de esporos (conídios + ascósporos) / semana / cm² / pomar **aumentou** em **todos** os pomares monitorizados (gráfico 3).

Gráfico 3

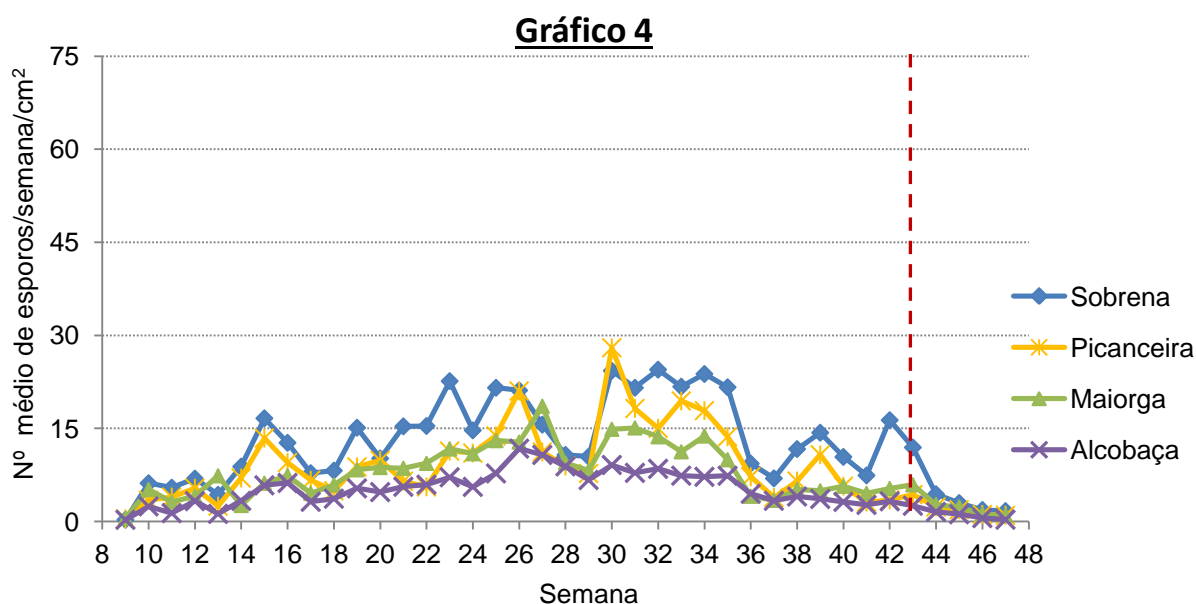




O pomar que apresentou **maior** número médio de esporos por centímetro quadrado foi o da Sobrena (8,3), seguiram-se os pomares da Maiorga (3,9), da Picanceira (2,6) e de Alcobaça (2,0).

Comparação do número médio de esporos de 2021 em relação à média dos quatro anos de monitorização

Comparando a média de 2017 até 2020* do número médio de esporos / semana / cm² / pomar (gráfico 4) com a da **mesma semana** (semana 43) de 2021 (gráfico 3), verifica-se que os valores **deste ano** são **inferiores** 1,7 vezes no pomar de Picanceira, 1,5 vezes no pomar de Maiorga, 1,4 vezes no pomar de Sobrena e 1,3 vezes no pomar de Alcobaça.



***Nota:** a média do número médio de esporos / semana / cm² / pomar, no pomar da Picanceira é referente unicamente aos últimos dois anos de monitorização (2019 e 2020), devido a este pomar ter substituído o da Silveira no final de 2018.

A responsabilidade do conteúdo desta informação é do INIAV, I.P.



Grupo de Trabalho para a Estenfiliose

O GT Estenfiliose agradece à AARA, APAS, CAMPOTEC e ao INIAV, I.P. / ENFVN a disponibilização dos pomares.

O Coordenador do GT Estenfiliose

Entidades Financiadoras desta informação:

Organizações de produtores:



Empresas:

