



## 39ª Informação do GT Estenfiliose

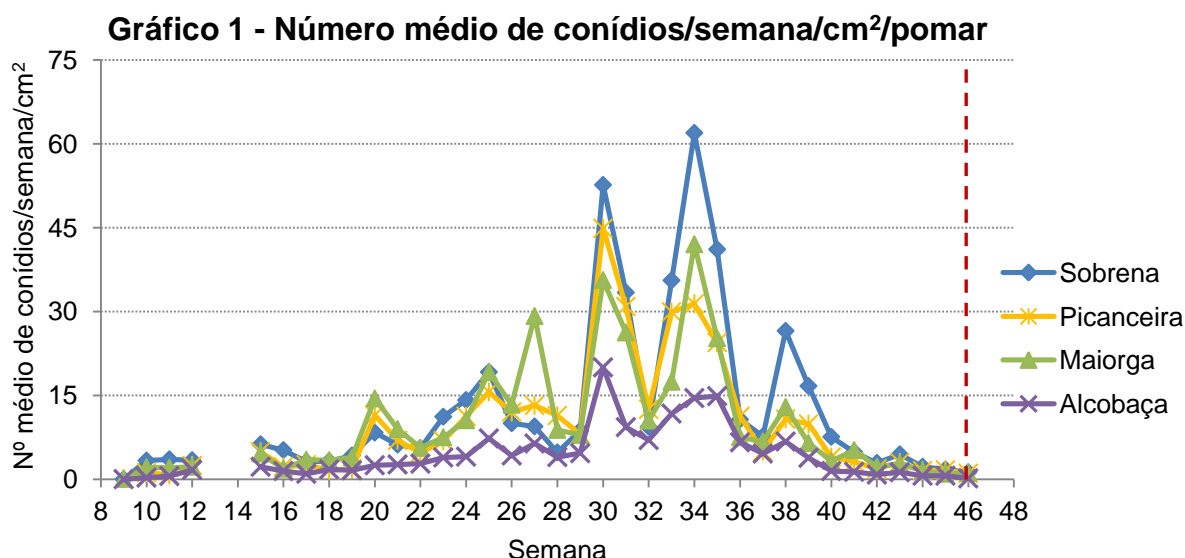
18 de novembro de 2020

O INIAV, I.P., como coordenador do GT Estenfiliose, informa que na **semana 46** (9 a 16 de novembro) os resultados da monitorização foram os seguintes:

### Número médio de conídios

O número médio de conídios / semana / cm<sup>2</sup> / pomar  **aumentou ligeiramente** no pomar da Maiorga e **diminuiu** nos restantes pomares monitorizados (gráfico 1).

O pomar da Sobrena foi o que apresentou **maior** número médio de conídios por centímetro quadrado (1,3), seguiram-se os pomares da Maiorga (1,1), da Picanceira (1,0) e de Alcobaça (0,1).



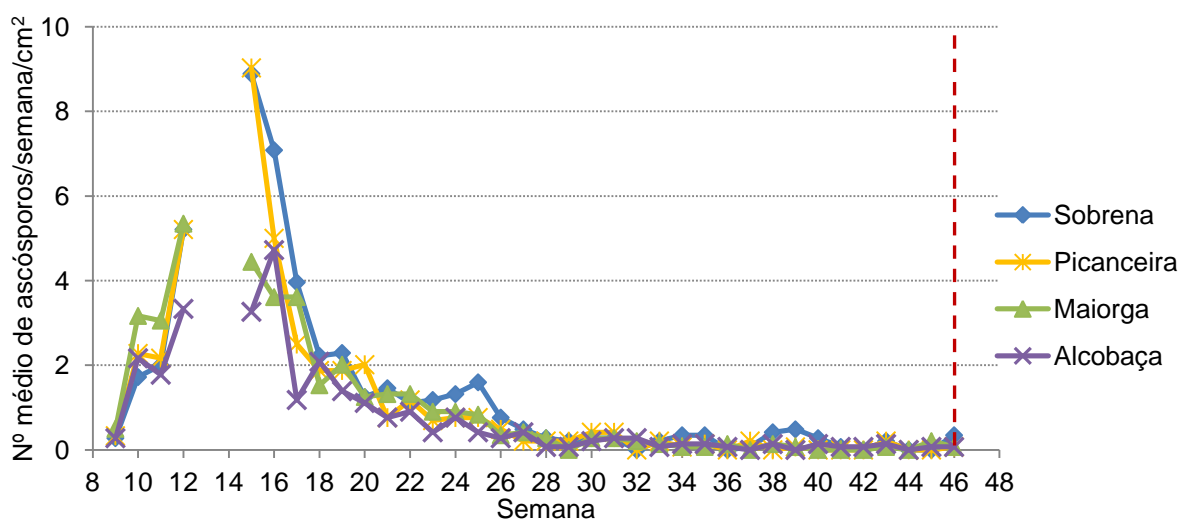
### Número médio de ascósporos

O número médio de ascósporos / semana / cm<sup>2</sup> / pomar  **aumentou ligeiramente** nos pomares da Sobrena e da Picanceira,  **manteve-se** no pomar de Alcobaça e **diminuiu** no pomar da Maiorga (gráfico 2).



Esta semana, o pomar que apresentou o **maior** número médio de ascósporos por centímetro quadrado foi o da Sobrena (0,3), seguido pelos restantes pomares monitorizados, que apresentaram o mesmo valor (0,1).

**Gráfico 2 - Número médio de ascósporos/semana/cm<sup>2</sup>/pomar**



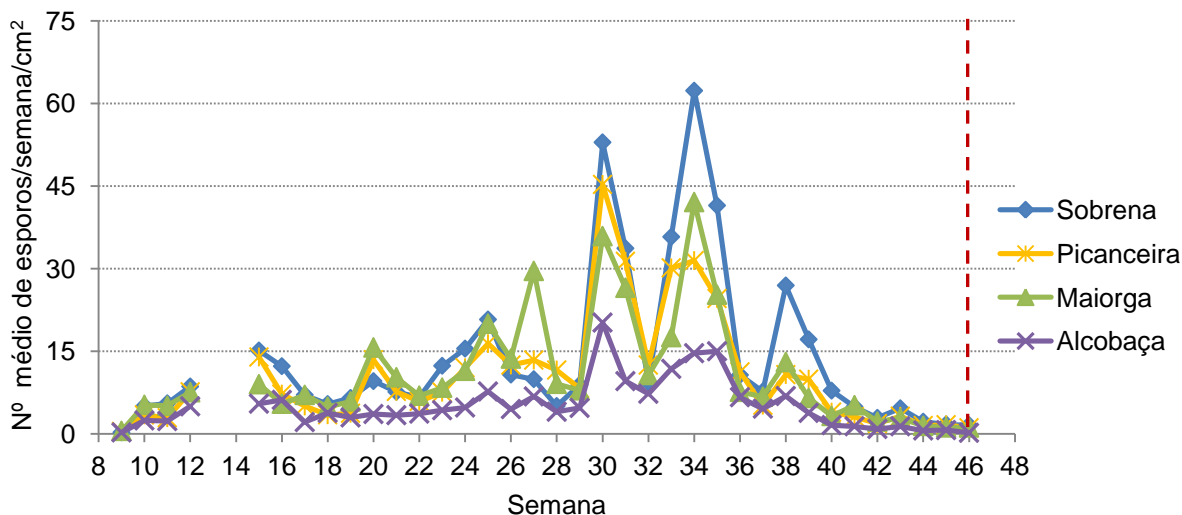
### Número médio de esporos

O número médio de esporos (conídios + ascósporos) / semana / cm<sup>2</sup> / pomar **diminuiu** em **todos** pomares monitorizados, com **exceção** no pomar da Maiorga em que se **manteve** (gráfico 3).

O pomar que apresentou **maior** número médio de esporos por centímetro quadrado foi o da Sobrena (1,6), seguido pelos pomares da Maiorga (1,2), da Picanceira (1,1) e de Alcobaça (0,2).



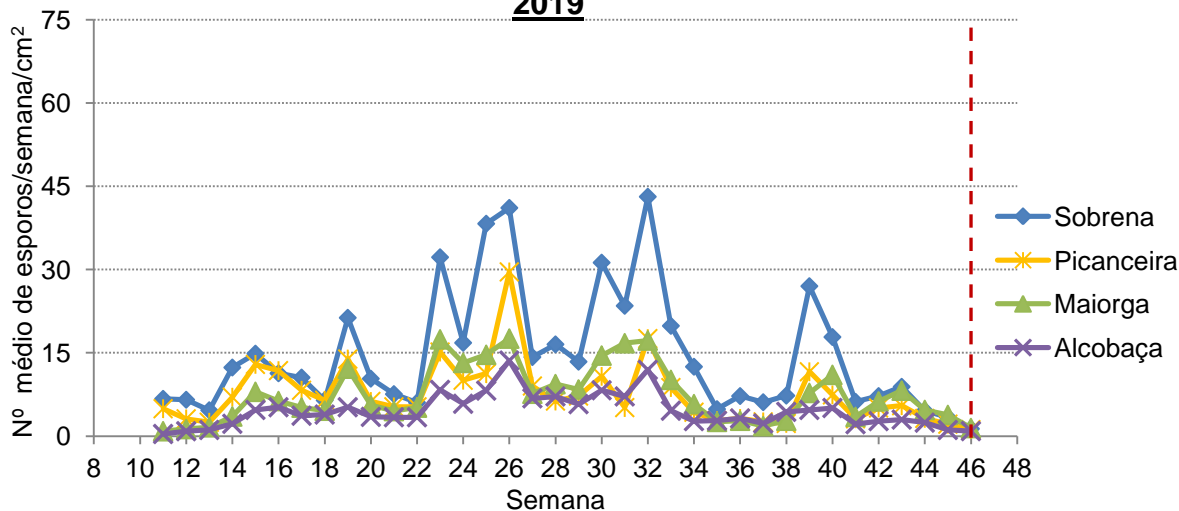
**Gráfico 3 - Número médio de esporos/semana/cm<sup>2</sup>/pomar**



**Comparação do número médio de esporos de 2019 em relação a 2020**

**Comparando** o número médio de esporos / semana / cm<sup>2</sup> / pomar de **2019** com os da **mesma semana** de **2020**, verifica-se que os valores **deste ano** são **superiores** 1,2 vezes no pomar da Sobrena e **inferiores** 4,3 vezes no pomar de Alcobaça, 1,2 vezes no pomar da Maiorga e 1,1 vezes no pomar da Picanceira (gráfico 4).

**Gráfico 4 - Número médio de esporos/semana/cm<sup>2</sup>/pomar 2019**



A responsabilidade do conteúdo desta informação é do INIAV, I.P.



## Grupo de Trabalho para a Estenfiliose

O **GT Estenfiliose** agradece à **AARA**, **APAS** e **CAMPOTEC** a disponibilização dos pomares.

O Coordenador do GT Estenfiliose

Entidades Financiadoras desta informação:

Organizações de produtores:



Empresas:

